



Инструкция по настройке почты на мобильном устройстве (Android)



ИТ Решения
ИТ Сервис



Настройка клиента Outlook



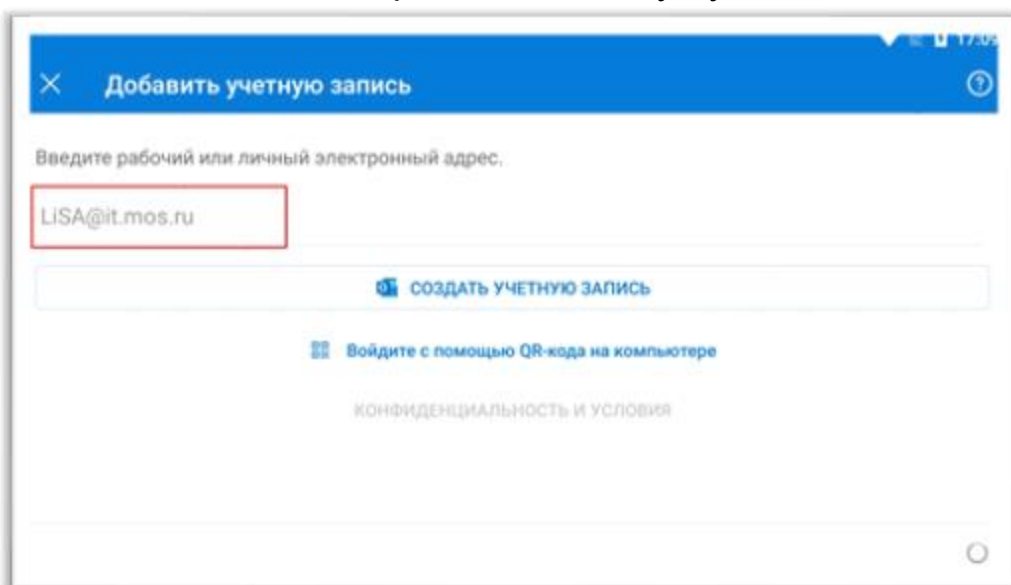
1


Открываем программу Outlook и нажимаем «добавление учётной записи»



2

В открывшемся окне необходимо ввести свой email и нажать «Далее» в правом нижнем углу.





4

Далее будет предложено ввести дополнительные настройки:

сервер: **owa.mos.ru**;

домен: **HQ** или **DEPS** (согласно данным учетной записи) и имя пользователя;

пароль от учётной записи.

← Подключение Exchange

Адрес электронной почты
LiSA@it.mos.ru

Сервер (пример: server.domain.com)
owa.mos.ru

Домен\имя_пользователя
HQ\LiSA

Пароль
.....

5

При первой авторизации появится окно с ошибкой входа. Необходимо нажать «вход»

Ошибка входа

Ваш сертификат почтового сервера недействителен. Все равно войти?

ОТМЕНА

ВХОД

6

Если все данные в пункте 4 и 5 были введены правильно, то электронная почта будет успешно настроена. Потребуется время на синхронизацию с сервером и не все письма будут доступны сразу.

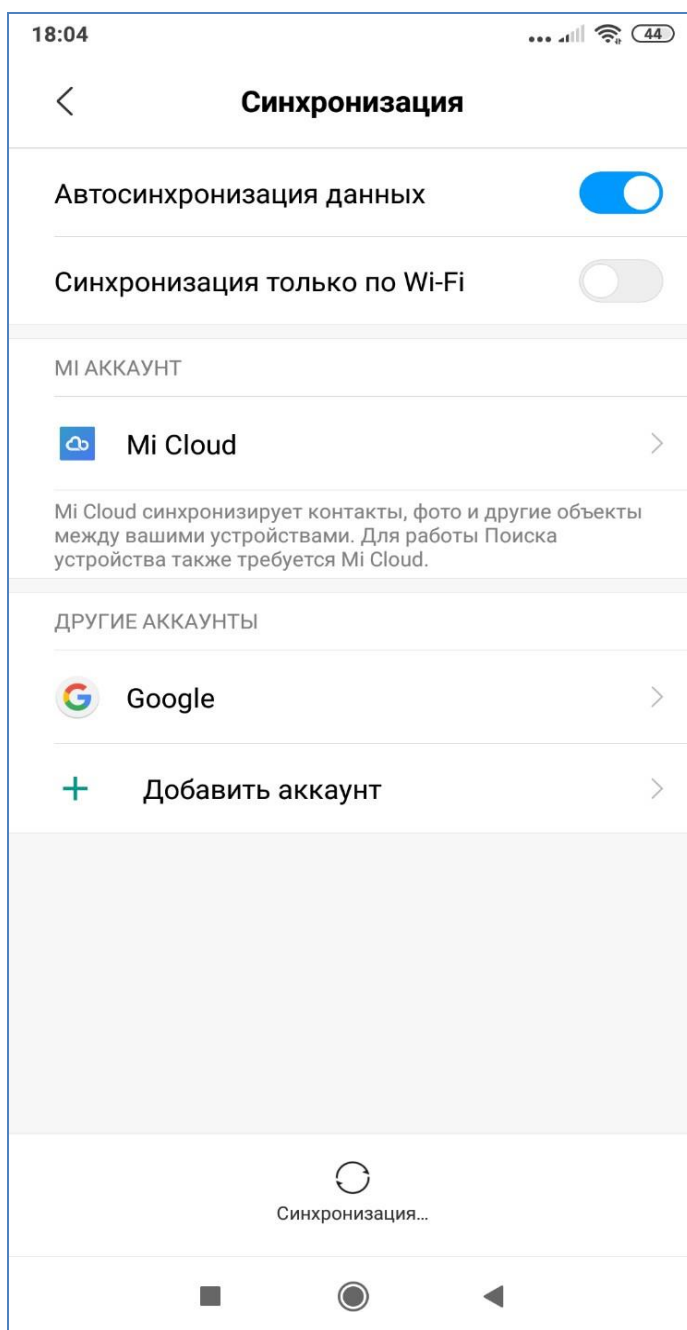


Настройка стандартного клиента



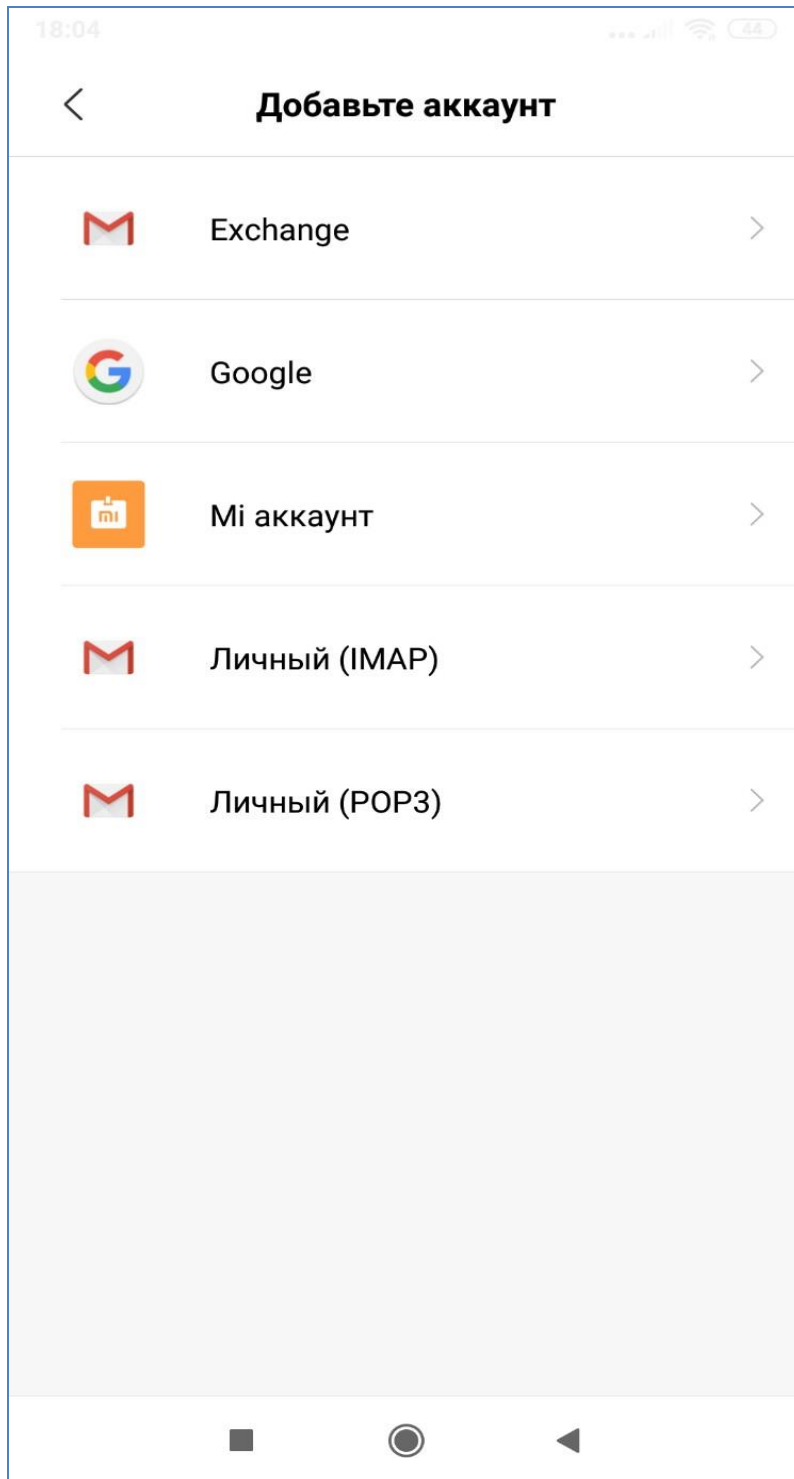
Обращаем внимание, что на различных версиях мобильных устройствах Android названия команд и полей могут отличаться.

- 1 В настройках устройства зайдите в пункт управления учетными записями, далее в пункт Добавить аккаунт:



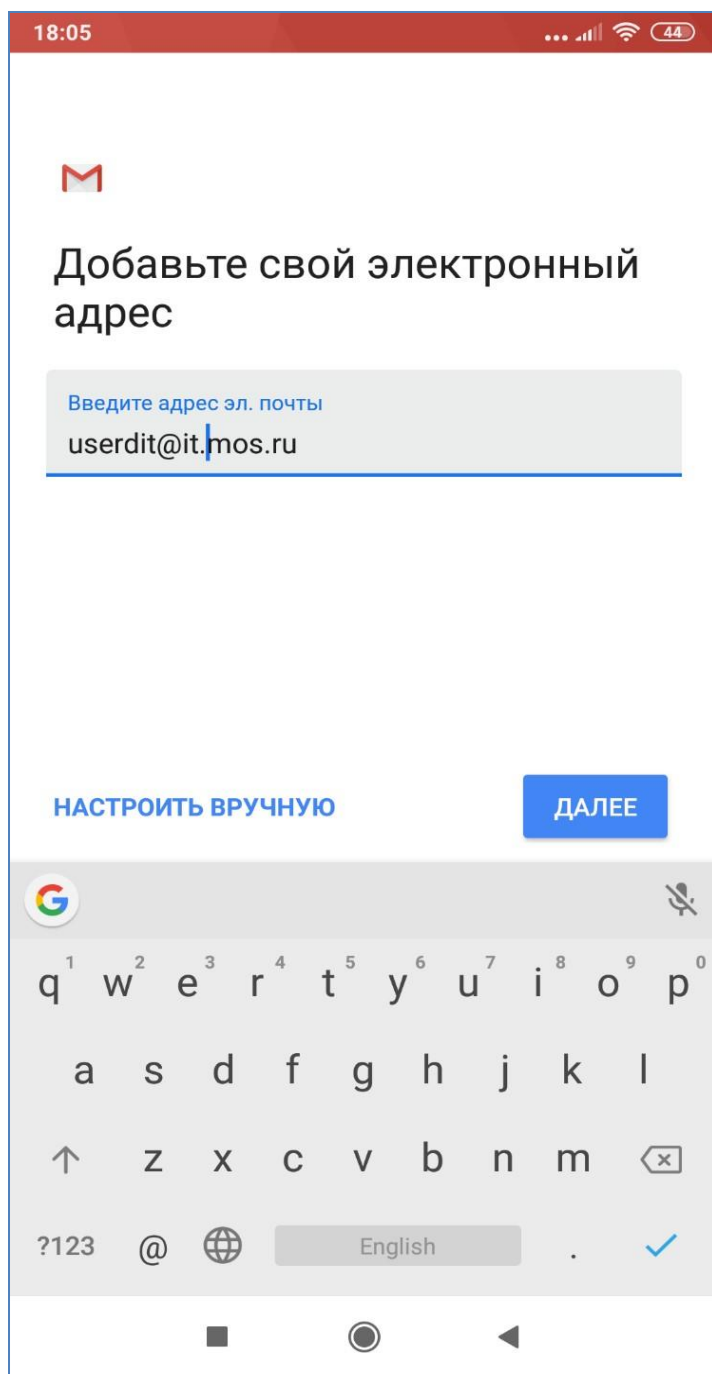
2

Выберите пункт Exchange:



3

Введите адрес электронной почты:



4

Введите логин (первая часть почтового ящика до значка «@»), затем пароль.

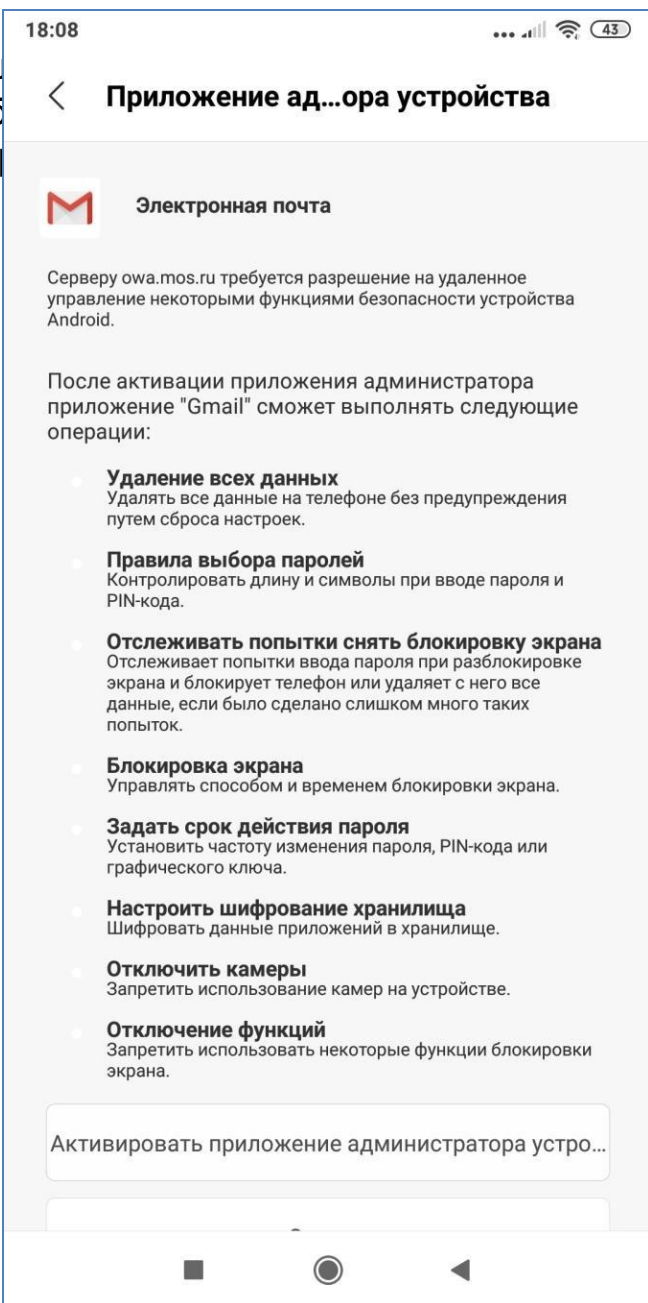
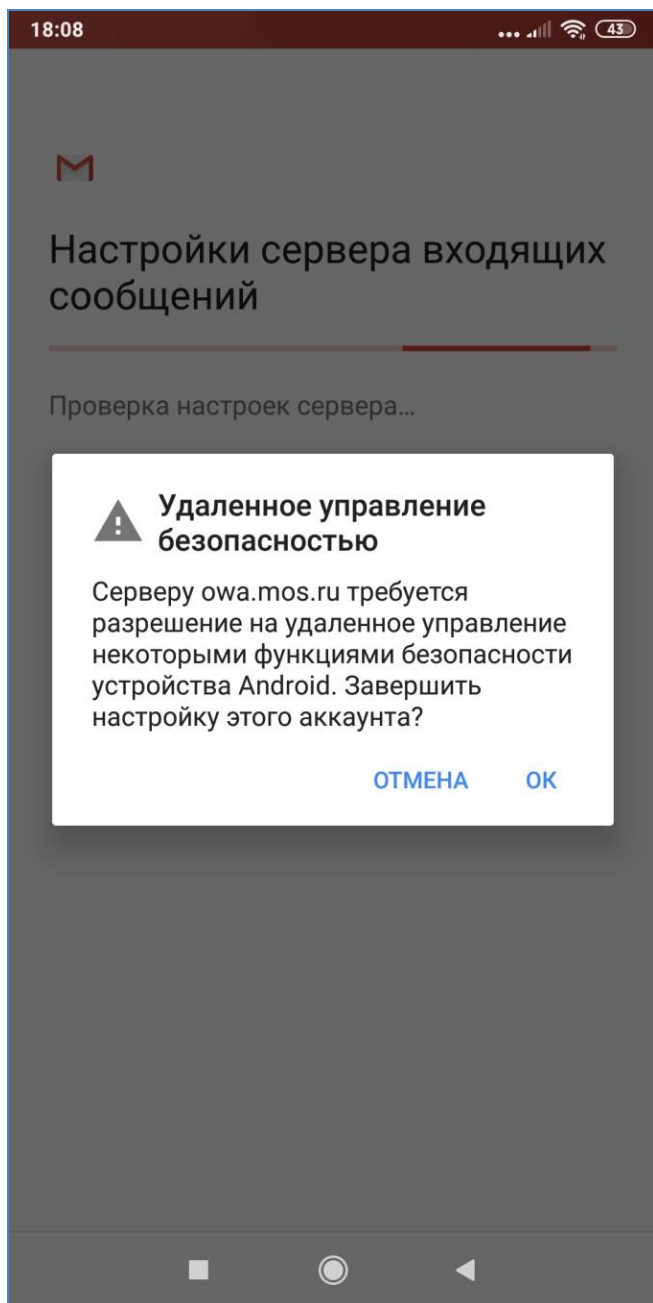
Важно! Если в переданных Вам данных указан логин с доменом «DEPS», то необходимо логин указывать с доменом, например, «DEPS\userdit».

В поле **Сервер** введите: owa.mos.ru

В поле **Тип безопасности** выбрать пункт **SSL/TLS(принимать все сертификаты)**

The screenshot shows an Android mobile interface for configuring an email account. At the top, the time is 18:47 and the battery level is 35%. The screen displays several configuration fields:

- Сертификат клиента:** Не используется. There is a blue button labeled **ВЫБРАТЬ**.
- НАСТРОЙКИ СЕРВЕРА:** A section header.
- Домен\Имя пользователя:** HQ\litvinND
- Сервер:** owa.mos.ru
- Порт:** 443
- Тип безопасности:** SSL/TLS (принимать все сертифи..). Below this, a red warning message reads: **Безопасность сообщения не гарантируется**.
- Идентификатор мобильного устройства:** androidc1397482719
- At the bottom right, there is a blue button labeled **Далее**.



6 Почтовый ящик на устройстве настроен.